




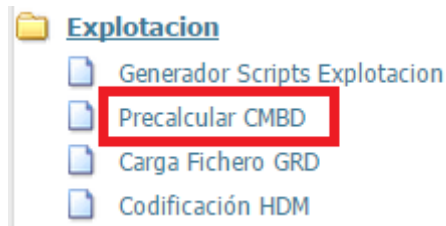
Tec. Documentalista

## 1. Cálculo del CMBD.


Previo al cálculo del CMBD, es necesario realizar un Precalculo del CMBD. Para ello debemos

pulsar el icono  para acceder al módulo de Administración.

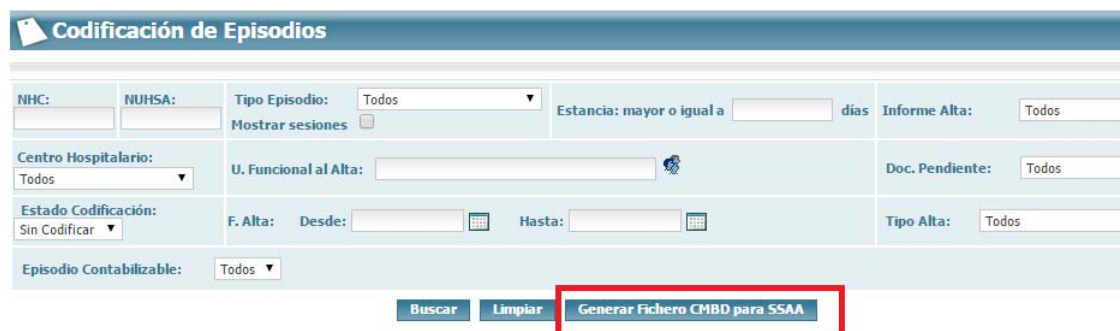
Una vez dentro del módulo de Administración, hay que pulsar sobre Explotación -> Precalcular CMBD tal y como indica la imagen:



Hay que poner el rango de fecha del CMBD que queremos generar. Al Iniciar Precalculo CMBD se genera unos procesos internos previos para poder realizar el cálculo del CMBD.

Una vez realizado el precalculo, para sacar el CMBD, debemos pulsar el icono .

En la venta que nos aparece debemos pinchar sobre Generar Fichero CMBD para SSAA.



Y por último meter el rango de fechas del CMBD que queremos generar.

Seleccionar intervalo de fechas de alta para la generación del fichero CMB

Filtro:

F. Alta: Desde:   Hasta:


Tipo episodio: Hospitalización ▼

Generar Cerrar

## 2. Estadísticas del CMBD.



Tec. Documentalista

Para acceder al módulo solo debemos pulsar el icono , situado en la parte superior de la aplicación.

Al pulsar el icono aparece la venta principal del módulo CMBD:

**Consulta CMBD**

Criterios de selección de datos

Fechas

Fecha inicio:   Fecha fin:

Datos demográficos y de partos

Datos demográficos

Edad: Todas ▼  hasta:  años

Sexo: Todos ▼

Datos de partos

Edad del recién nacido: Todas ▼  hasta:  sem.

Peso al nacer: Todos ▼  hasta:  gr.

Tipo de Episodio

Tipos Disponibles

Hospitalización  
HDQ-CMA  
Resto de HDQ

Tipos Seleccionadas

>>  
<<

+ agregar todos - quitar todos

CMA Normalizado

Tipo de datos y Estancias

Estancias: Todas ▼  hasta:  días

Caracter episodio: Todos ▼

Sólo Contabilizables  Contabilizar Urgencias  Aplicar Criterios CMBD ?

Con estancia en:   
(Vacio para seleccionar todas)

Otros datos

Localidades	Provincias	Dist/Zona/Centro AP	Hospitales
Unidades Funcionales	CDMs	GRDs	Diag. Proc. y CE

El módulo calcula datos generales relativos a:

- Episodios
- Estancias
- Reingresos
- Mortalidad
- Calidad de los Datos

En esta ventana principal, la Estación Clínica nos presenta una serie de filtros que podemos introducir para realizar una consulta más exhaustiva del CMBD.

Estos filtros son:

- Fecha del intervalo a estudiar
- Sexo y edad de los pacientes
- Datos de los partos (edad y peso de los recién nacidos)
- Tipo de dato y estancia (tipo de episodio, carácter del episodio, duración de la estancia en días)
- Localidad y provincia
- Área hospitalaria y centro hospitalario
- Unidad Funcional de alta del Episodio
- CDM (Código de diagnóstico mayor)
- GRD (Grupo reducido de diagnóstico)
- Otros filtros adicionales

Una vez introducidos los filtros se debe pulsar en el botón **Consultar** para la generación de los resultados.

**Resultados Generales de la Consulta**

FILTRO: Búsqueda de Pacientes con altas en episodios de Hospitalización entre el 01/01/2000 y el 01/01/2012 con estancias > a 0 días aplicando Criterios CMBD

**Episodios**

Altas del Tipo:	773	Altas Totales:	897 (0,33%)
Altas:	3		
Hombres:	2	Edad Media:	39,50
Mujeres:	1	Edad Media:	2,00
Otros:	0	Edad Media:	0,00
Pacientes:	3		

**Estancias**

Estancias:	7	Media:	2,33
Preop. Urg:	1	Media:	1,00
Preop. Prog:	0	Media:	0,00

**Mortalidad**

Total:	1	Porcentaje:	33,33%
--------	---	-------------	--------

**Calidad de los datos**

Diagnósticos (media):	10,00	Procedimientos (media):	11,67
-----------------------	-------	-------------------------	-------


**Datos Específicos**

Estancias | Reingresos | Mortalidad | Indicadores GRDs

Ver Todos los Registros | Generar Fichero CMBD

Los datos obtenidos pueden ser exportados a Excel pulsando sobre .

### a. Estancias

El sistema diferencia las estancias totales, las estancias en UCI y las estancias acontecidas en unidades funcionales diferentes a la del alta del episodio, permitiendo conocer en detalle las estancias para cada una de las unidades funcionales implicadas. Para esto debemos pulsar sobre el botón .



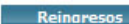
Resumen de Estancias

FILTRO: Búsqueda de Pacientes con altas entre el 01/01/2008 y el 01/03/2008

	Estancias	Episodios	Estancia Media
Totales:	31.067	4.176	7,44
UCI:	2.089	322	6,49
Otros servicios:	28.487	5.810	4,90
Errores Tipo 1:	-	0	-

### b. Cálculo de reingresos.

La EC permite para los ingresos obtenidos con anterioridad, conocer cual son los episodios que han cursado reingreso a los X días del alta y con X reingresos de acuerdo a estándares del SAS o estándares propios del centro hospitalario. Pulsando sobre  obtendremos:



Seleccione los parámetros deseados

FILTRO: Búsqueda de Pacientes con altas entre el 01/01/2008 y el 01/03/2008

Obtener los episodios de pacientes que han reingresado en los  días siguientes al alta

Con un número de reingresos  a

Según el criterio del



Resumen de Reingresos

FILTRO: Búsqueda de Pacientes con altas entre el 01/01/2008 y el 01/03/2008

Días posteriores: 30 N° de Reingresos: mayor o igual a 1 Criterio: SAS

Tipo Ingreso	Número de Reingresos
Urgentes:	64
Programados:	129
No Clasificados:	30
Total:	222 (202 Pacientes)

### c. Mortalidad

La EC permite obtener datos de la mortalidad acontecida en los ingresos obtenidos anteriormente desglosándolo en criterios.

Resumen de Mortalidad		
FILTRO: Búsqueda de Pacientes con altas entre el 01/01/2008 y el 01/03/2008		
Episodios Coincidentes:	4.176	
Mortalidad Total:	202 (4,84%)	
En las primeras 24 horas:	13 (6,44%)	
En las primeras 48 horas:	35 (17,33%)	
En las primeras 24H tras intervención quirúrgica:	8 (3,96%)	
En las primeras 48H tras intervención quirúrgica:	9 (4,46%)	
Errores Tipo 1 (F. Defunción < F. Ingreso):	0 (0,00%)	
Errores Tipo 2 (F. Defunción < F. Intervención):	0 (0,00%)	
24H	48H	Errores Tipo 1
24H tras intervención	48H tras intervención	Errores Tipo 2
Ver Todos los Registros		

#### d. Cálculo de Indicadores del GRD.

La EC permite, en base los estándares de agrupación de GRDs del SAS, calcular los indicadores de episodios con un número de repeticiones de GRD mayor a un criterio dado.

Seleccione los parametros deseados	
FILTRO: Búsqueda de Pacientes con altas entre el 01/01/2008 y el 01/03/2008	
Seleccione el año de aplicación de los Estándares SAS	2008
Seleccione episodios con un número de repeticiones de GRD	mayor que a 0
Calcular Indicadores	Cerrar

#### e. Exportar Datos CMBD.

Si lo que queremos es exportar el CMBD en formato oficial tenemos que pulsar sobre el botón

**Exportar Datos Formato CMBD**

Pulsado dicho botón se descarga en nuestro ordenador el fichero.